



BinoSail 7x50 vízálló hajós távcső iránytűvel

Cikkszám: 1866932

BinoSail 7x50 vízálló hajós távcső

Cikkszám: 1866934



1866932



1866934

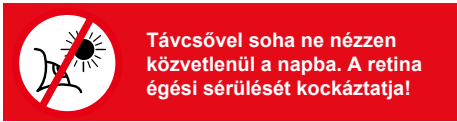


(HUN) Használati utasítás

Ezt a használati utasítást a Leitz-Hungaria Kft fordította Önnek!



MULTILINGUAL MANUAL DOWNLOAD:



Távcsővel soha ne nézzen közvetlenül a napba. A retina égési sérülését kockáztatja!

www.bresser.de/P1866932

Fig. 1

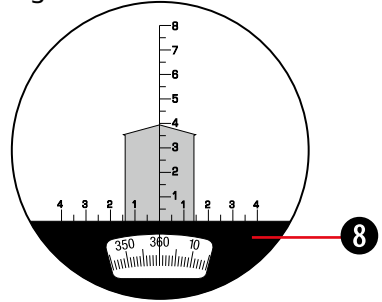





Fig. 2



- ❶ Szemlencse beállítás
- ❷ Gumi szemkagyló
- ❸ Iránytű*
- ❹ Elemtartó*
- ❺ Iránytű megvilágítás kapcsoló*
- ❻ Forgó távolság számítási skála*
- ❼ Csavaros állványmenet
- ❽ Szálkereszt*
- ❾ Úszó nyakpánt

Szemtávolság

A szemek közötti távolság egyénenként eltérő. A szem és a szemlencse optimális beállításának elérése érdekében nézzen át a távcsövön, és nyissa, vagy zárja a középtengely szögét, amíg tiszta, egységes látómezőt nem kap.

Élesség állítás

Távcsöve egyszerű szemlencse-beállítási eszközzel (1) rendelkezik. A fókuszáláshoz keressen egy körülbelül 100 méterre lévő tárgyat. Csupkja be csak a bal szemét, és forgassa el a jobb szemlencse beállító gyűrűjét (1), amíg a tárgy nem éles. Ezután csukja be csak a jobb szemét, és forgassa el a bal szemlencse (1) gyűrűjét, amíg a nézett tárgy ismét élesre nem áll. A távcső így pontosan illeszkedik a látásához.

Az egyszerű élesség állítást úgy tervezték, hogy tökéletes perspektívát biztosítson. A különböző távolságú tárgyak közötti váltáskor az élességet csak akkor kell újra beállítani, ha a távolság változása jelentős mértékű.

Megjegyzés szemüveget viselőknek

A gumi szemlencsék (2) visszahajthatók, ha szemüveget használnak a távcső megtekintésére. A távcső maximális látómezeje így teljes mértékben kihasználható.

Iránytű (3)*

Távcsöve iránytűvel van egybe építve. Ha belenéz a távcsőbe, akkor a látómező alsó szélén fokozatos skálát (0 - 360) fog látni.

*Csak a 1866932 modellnél!

Ha a 360 jelzés pontosan a skála közepén van, akkor éppen észak felé néz (és ha 180, akkor értelemszerűen délre).

Iránytű világítás*

Sötétben az iránytű világítását a Be/Ki gomb (5) enyhe megnyomásával kapcsolhatja be. A világítás addig marad bekapcsolva, amíg a gombot lenyomva tartja.

Elemcsere*

Nyissa ki az elemtartót (4) egy érmével, és cserélje ki az elemeket (GP186). Mindkét elemet úgy kell behelyezni az elemtartó rekeszbe, hogy a + pólus felfelé nézzen.

A szálkereszt használata (8)*

Távolságszámítás*

Az objektum távolságának meghatározásához ismernie kell annak magasságát. Célozzon a kívánt objektumra, és mérje meg a képmagasságot a szálkeresztben. Ábrákon (8) egy 12 m magas épület a függőleges skálán 3,9 -ig terjed. Most forgassa el a skálát, amíg a fehér háromszög (A) a felső skálán 3,9 -re nem mutat. A gyűrű alsó skálája az objektum távolsága. Példánkban a 12 (B) a torony ismert magasságát jelenti, amely pontosan a 300-as szám felett van a távolság skálán. Tehát a torony 300 méterre van a helyszíntől.

Magasság mérése*

Egy objektum magasságának meghatározásához ismernie kell annak távolságát. Példánkban 400 m-re vagyunk a céltárgytól. Célozzon a tárgyra, és mérje meg a kép magasságát a szálkeresztben. Ábránkban (8) egy épület a függőleges skálán 3,9 -ig terjed. Most forgassa el a skálagyűrűt, amíg a fehér háromszög (A) a felső skálán 3,9 -re nem mutat. Az objektumméret skála 16-os száma a 400 fölött van a távolság skálán. Az épület magassága tehát 16 m.

A távcső tisztítása

1. Ecsettel távolítsa el a durva porrészecskéket.
2. Kérjük, használjon puha, szőszmentes tisztítókendőt a további tisztításhoz.
3. Ha továbbra is szennyeződés marad a lencséken nedvesítse meg a ruhát a kereskedelemben kapható optikai szemüveg tisztító folyadékkal (beszerezhető a speciális főtüzletekben). A tisztítást túlzott nyomás nélkül kell elvégezni.

Ártalmatlanítás

A csomagolóanyagokat a típusuknak megfelelően ártalmatlanítsa, pl. a papírt vagy kartont. A megfelelő ártalmatlanítással kapcsolatos információkért forduljon a helyi hulladékkezelő szolgáltatóhoz vagy környezetvédelmi hatóságához.



Az elemekre és az újratölthető elemekre vonatkozó előírásoknak megfelelően kifejezetten tilos azokat

a háztartási hulladékba dobni. Kérjük, ügyeljen arra, hogy az elhasznált elemeket a törvényi előírásoknak megfelelően ártalmatlanítsa - a helyi gyűjtőhelyen vagy a kiskereskedelmi egységekben (a háztartási hulladékba helyezés sérti az elemekről és akkumulátorokról szóló irányelvet). A mérgező elemeket jelzéssel és kémiai szimbólummal jelölték. „Cd” = kadmium, „Hg” = higany, „Pb” = ólom.



Gyári garancia

Az általános gyári garanciaidő 5 év, ami a vásárlás napján kezdődik. A részletes garanciális feltételeket a www.bresser.de/warranty_terms webhelyen tekintheti meg. Garanciális igény esetén először lépjen kapcsolatba az Ön országában felelős szervizzel, lehetőleg e-mailben vagy a weboldalon található kapcsolatfelvételi űrlap segítségével.

Gyártó

Bresser GmbH
Gutenbergstraße 2
46414 Rhede · Germany
www.bresser.de

 @BresserEurope

Forgalmazói jótállás

A Leitz Hungária Kft. a fogyasztói szerződés keretében történő értékesítés esetén a törvény által meghatározott, bruttó egységára vonatkozó sávós jótállást vállal a következő jogszabályok alapján: 151/2003. (IX. 22.) Korm. rendelet és a 19/2014. (IV. 29.) NGM rendelet rendelkezéseivel. Az általánostól eltérő jótállásról külön tájékoztatást adunk. Ha számlán szereplő megvásárolt tétel egységára

- 10.001 Ft - 100.000 Ft - 12 hónap.
- 100.001 Ft - 250.000 Ft - 24 hónap
- 250.001 Ft-tól és afelett: 36 hónap a jótállás ideje.

Fogyasztónak NEM minősülő személyek (például, de nem kizárólag Gazdálkodó Szervezetek) számára: 6 hónap kellékszavatosság.

E-mail cím: szerviz@leitz-hungaria.hu

Figyelem!

A terméket használata során ne tegye ki semmilyen elkerülhető kémiai, fizikai behatásnak, sokknak, amelyről sejthető vagy ismert, hogy a károsodását okozhatja. Kerülje el, hogy a terméket karbantartás elmaradása vagy más mulasztás-jellegű hatás vagy kár érje. Úgy a szállítás, tárolás, mint a használat során vigyázzon az eszközre. Óvja a rázkódástól, súrlódástól, ütődéstől, sugárzásoktól (pl. de nem kizárólag víz-, napsugárzás, elektromos, hő- vagy mágneses hatás). Ne engedje, hogy vegyi anyag vagy más behatás érje, mindig használja tiszta kézzel.

Forgalmazó

Leitz-Hungaria Kft
Damjanich utca 11-15.
Budapest
1071
www.leitz-hungaria.hu
Tel.: +36 1 268-9520

