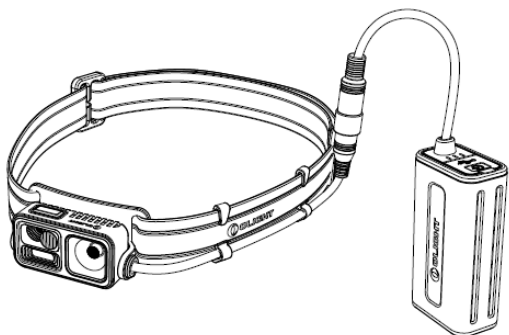


H27S

Tölthető fejlámpa

Használati útmutató



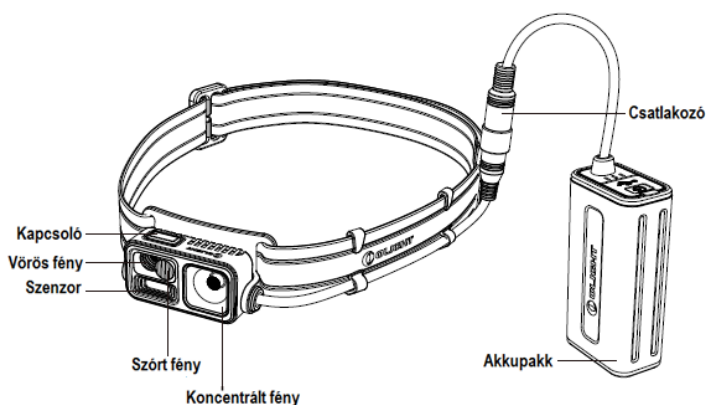
Köszönjük, hogy megvásárolta az OLIGHT H27S fejlámpát! Kérjük, olvassa el figyelmesen a használati útmutatót, mielőtt használatba veszi a készüléket.

A CSOMAGOLÁS TARTALMA

H27S fejlámpa (fejpánttal), USB-C, akkumulátorcsomag, akkucsomag tok, akkucsomag hosszabbító kábel, 2db kábelerőgítő, használati útmutató

A KÉSZÜLÉK HASZNÁLATA

Első használatbavétel előtt távolítsa el a védőfóliát a lencséről, töltsen fel teljesen az akkumulátort és kösse össze az akkucsomagot a fejlámpával.



LEZÁRÁS / FELOLDÁS: A kikapcsolt állapotban lévő lámpán tartva nyomva (1 másodpercnél hosszabb ideig) a kapcsolót a lámpa lezárásához. A lezárt állapotban lévő lámpán tartva nyomva (1 másodpercnél hosszabb ideig) a kapcsolót a lámpa feloldásához. Feloldásakor a lámpa alacsony fényerővel világít.

BE/KI: A be/ki kapcsoláshoz nyomja meg egyszer a kapcsolót. A lámpa bekapcsoláskor az utolsó kikapcsoláskor használt és megjegyzett módra áll. (Ne feledje, hogy az SOS-módot a lámpa nem jegyzi meg.)

A FÉNYERŐFOKOZAT MEGVÁLTOZTATÁSA: A bekapcsolt állapotban lévő lámpa fényereje a kapcsoló nyomva tartásával változtatható meg. A kibocsátott fény ereje alacsony → közepes → magas → alacsony sorrendben változik a kapcsoló felengedéséig.

A LÁMPAÜZEMMÓD MEGVÁLTOZTATÁSA: A bekapcsolt állapotban lévő lámpa a kapcsoló dupla kattintásával kapcsolható végig a szórt fény → szórt fény és koncentrált fény (hibrid) → vörös fény → szórt fény... üzemmódokon.

SOS-üzemmód: A feloldott állapotban lévő lámpa a kapcsoló háromszori kattintásával állítható SOS-üzemmódra, egyszeri kattintással visszaállítható a korábbi üzemmódra.

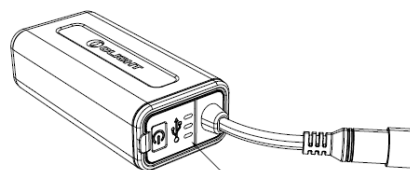
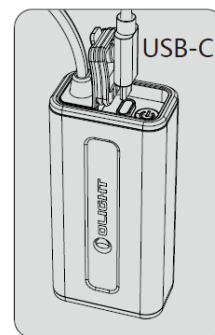
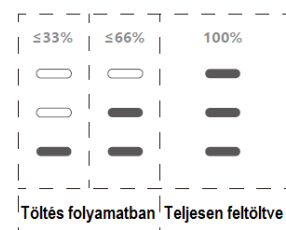
KÉZLENDÍTÉSSEL VÉGZETT LÁMPAKAPCSOLÁS: A bekapcsolt állapotban lévő lámpa előtt balra végzett kézlendítéskor a legalacsonyabb fényerejű szórt fény módra, jobbra végzett kézlendítéskor a legnagyobb fényerejű hibrid módra áll. A lámpa előtt végzett felfelé irányuló kézmozdulattal a fényerő növelhető, lefelé irányuló kézmozdulattal a fényerő csökkenthető. Kézlendítéssel nem lehet átkapcsolni a vörös és fehér fényű módok között, valamint SOS-üzemmódban is hatástalan marad a kézlendítés.

AZ AKKUMULÁTOR TÖLTÉSE

Távolítsa el a töltőcsatlakozó védőkupakját, majd a mellékelt USB-A-C töltőkábellel csatlakoztassa az USB-adaptert az USB-töltő-aljzathoz.

Töltés közben a világító töltésjelző LED-ek száma folyamatosan nő, teljesen feltöltött állapotban mindegyik világít.

A töltés végeztével távolítsa el a töltőkábelt és zárja vissza a védőkupakot.



Töltésjelző LED-ek

Normál töltési idő (kb.)
1 óra 30 perc (12V 1,5A)
1 óra 30 perc (9V 2A)
2 óra 15 perc (5V 3A)

AZ AKKUMULÁTOR TÖLTÖTTSEGI SZINTJÉNEK KIJELZÉSE

Az akkumulátor töltöttségi szintjének ellenőrzéséhez nyomja meg a töltöttségi szint jelzésére szolgáló 3 LED mellett lévő gombot. A maradékkapacitásnak megfelelő számú LED 3 másodpercig világít.

AZ AKKUMULÁTOR JELLEMZŐI

2db 7,2V-os 2600mAh-ás 18650-es litium-ion cellából álló nagykapacitású akkumulátor.

Többszörös áramköri védelem a biztonságos használat érdekében. Type-C töltés & lemerülés integrált interfész a 10w/18w gyors energiatovábbítás biztosításához.

GARANCIA

Gyártó által vállalt garancia: 2 év a lámpára, 1 év az akkumulátor(ok)ra és kiegészítőkre.

Fogyasztói jótállás: 12 hónap

Fogyasztónak NEM minősülő személyek (például, de nem kizárólag Gazdálkodó Szervezetek) számára: 6 hónap kellekszavatosság.

A garancia nem vonatkozik a normál karbantartási munkákra és szolgáltatásokra, valamint a készülék vagy egyes alkatrészeinek módosítása, nem rendeltetésszerű használata, gondatlanság, bal eset, nem megfelelő karbantartás, vagy az Olight által fel nem hatalmazott személy által végzett javítás miatt keletkező meghibásodásra.

MŰSZAKI ADATOK

Műszaki jellemzők	Adatok			
Teljesítmény és működési idő	Hibrid mód	1500 lumen 6 óra 30 perc	750 lumen 10 óra 30 perc	200 lumen 13 óra 30 perc
	Szórt fény mód	500 lumen 10 óra	150 lumen 13 óra	30 lumen 59 óra
	Vörös fény mód	200 lumen 13 óra 30 perc	100 lumen 19 óra	40 lumen 52 óra
	SOS-mód	0-1500 lumen 16 óra 20 perc		
	Üzemi feszültség	6V – 9V		
A használhatóság külső hőmérsékleti tartománya	-10°C - +40°C			
Akkumulátor	2600mAh; 7,2V; újratölthető akkupakk			
Fényerő	6150cd			
Hatótáv	156 méter			
Vízállóság	IPX4			
Beecsapódástűrés	1 méterről			
Méret	61x31x24,5mm (fejlámpa) / 45x91x27mm (akkupakk)			
Tömeg	226,2 gramm (akkupakkal együtt)			

Megjegyzés: A teszteket 2600mAh-ás 7,2V-os akkupakkal végezték.



Vigyázat! Működés közben vagy közvetlenül használat után, ne érjen a lámpa fenti jelzéssel ellátott részéhez!

Figyelem!

A terméket használata során ne tegye ki semmilyen elkerülhető kémiai, fizikai behatásnak, sokknak, amelyről sejthető vagy ismert, hogy a károsodását okozhatja. Kerülje el, hogy a terméket karbantartás elmaradása vagy más mulasztás-jellegű hatás vagy kár érje. Úgy a szállítás, tárolás, mint a használat során vigyázzon az eszközre. Óvja a rázkódástól, súrlódástól, ütődéstől, sugárzásoktól (pl. de nem kizárólag víz-, napsugárzás, elektromos, hő- vagy mágneses hatás). Ne engedje, hogy vegyi anyag vagy más behatás érje, mindig használja tiszta kézzel.

FONTOS BIZTONSÁGI SZABÁLYOK

- Ne világítson a lámpával élőlények szemébe, mert átmeneti vaktságot vagy tartós látáskárosodást is okozhat.
- Ne használja tartósan hosszú ideig az erős fokozatot, mert a túlmelegedés gondot okozhat.
- A magas fényerőfokozatban működő lámpát a fejpánt mindkét oldalánál fogva, lassan vegye le a fejről.
- Ne takarja le a bekapcsolt állapotban lévő fejlámpát, mert a felhalmozódó hő égési sérülést, tüzet vagy más előre nem látható katasztrófát okozhat.

BIZTONSÁGI TUDNIVALÓK

- Csak az előírásnak megfelelő akkutípust használjon a lámpához.
- A véletlen bekapcsolódás elkerülése érdekében, tárolás és szállítás előtt szüntesse meg a csatlakozást az akkucsomag és a fejlámpa között.



GYÁRTÓI INFORMÁCIÓK



Dongguan Olight E-Commerce Technology Co., Ltd
4th Floor, Building 4, Keguo Industrial Park, No 6 Zhongnan Road,
Changan Town, Dongguan City, Guangdong, China



Gyártó ország: KÍNA