

# OLIGHT™

## M22 Warrior elemlámpa

### Használati útmutató

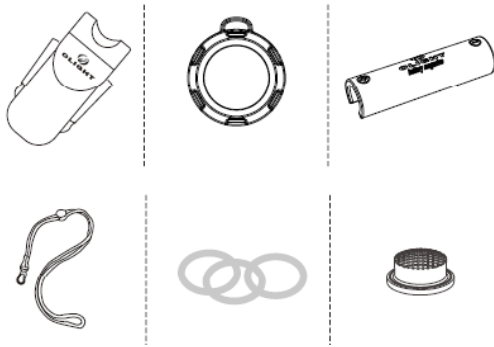
Tisztelt Vásárlónk!

Köszönjük, hogy termékünket választotta. Kérjük, olvassa át figyelmesen használati útmutatónkát, hogy a kiváló OLIGHT™ elemlámpát a lehető legeredményesebben használhassa.

Az M22 Warrior (röviden M22) zárókupakra helyezett kapcsolóval, Cree XM-L2 LED-del és 950 lumenes maximális kimeneti fényerővel rendelkező taktikai elemlámpa. Az M22 szilárd és erős szerkezete, az Olight különféle taktikai kiegészítőivel (pl. fegyvercsatlakozó, szűrő, taktikai távkapcsoló... stb.) együtt az M22 széles körben használt eszköz kormányzati, rendvédelmi, katonai, vadászati... stb. szerveknél.

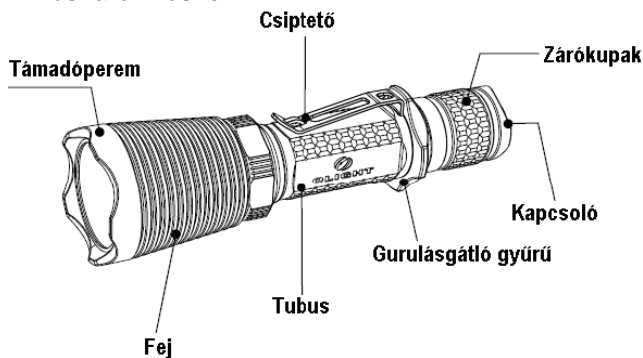
Kétféle kiadásban kapható: polírozott rozsdamentes acélfoglatlaltal és fekete rozsdamentes acélfoglatlaltal.

### A csomagolás tartalma



- 1db tok
- 1db diffúzor
- 1db elemtartó
- 1db zsinór
- 2db O-tömítőgyűrű
- 1db szilikon gumikupak
- 1db elemlámpa
- 1db Használati útmutató
- 1db garancialevél

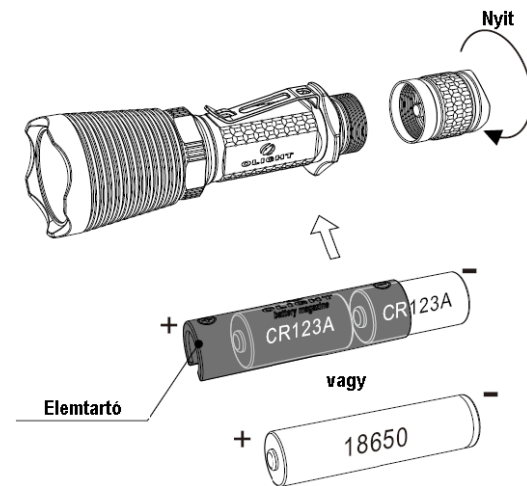
### A készülék részei



### Az elem/ek behelyezése

Csavarja le a zárókupakot, vegye ki az elemtartót, helyezze az elemeket az elemtartóba az ábrán látható módon. Tegye vissza az elemtartót a tubusba, majd csavarja vissza a zárókupakot. Az elem pozitív jelzésű érintkezőjének a fej felé kell néznie.

Az elemtartó a CR123A típusú elemekhez való nem az 18650-es típusúhoz.



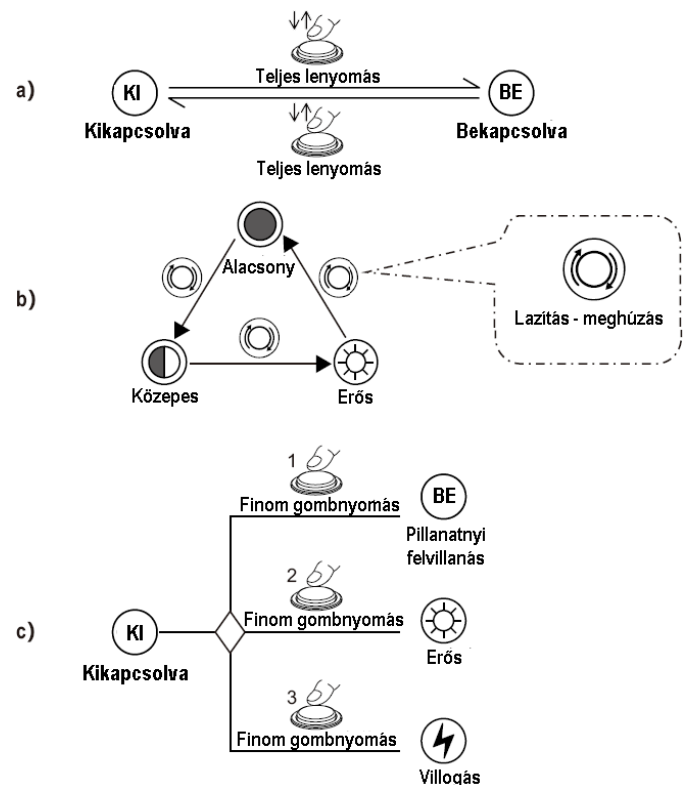
### A készülék használata

a) A zárókupakon lévő nyomógomb teljes benyomásával kapcsolhatja folyamatos fényre a lámpát, ill. a bekapcsolt állapotú lámpát a gomb újabb teljes benyomásával kikapcsolhatja.

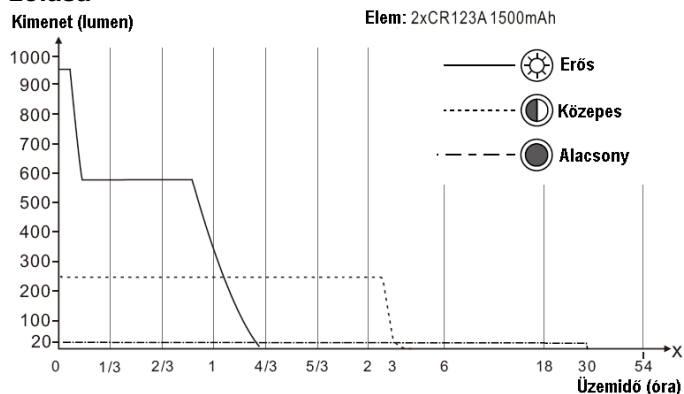
b) A kimeneti fényerőt a lámpafej elforgatásával változtathatja meg:

A fej lazításával-meghúzásával kapcsolhat végig a három fényerőfokozaton: alacsony – közepes – erős. Kikapcsoláskor a lámpa elmenti az utoljára használt fokozatot.

c) Kikapcsolt állapotban a zárókupakon lévő gomb finom megnyomásával a lámpa felvillan. Kétszeri gyors kattintással a lámpa a legnagyobb fényerőfokozatra kapcsol, míg háromszori gyors kattintással bekapcsol a villogó (stroboszkóp) üzemmód, további erős gombnyomásra a fény folyamatos lesz.



## A kimeneti fényerő és az üzemidő grafikus ábrázolása



### Műszaki adatok

Anyag	Alumínium tubus, karcolásálló Type III-as kemény anodizált bevonattal
Méret	144 x 41 mm
Tömeg	146gramm elem nélkül
Szín	fekete
LED	CREE XM-L2
Elem	2db CR123A vagy 1db 18650 tölthető elem
Szín	Fekete, kék, vörös, bíbor vagy arany
Reflektor	Sima felületű
Lencse	Edzett, ultratiszta, hőkezelt üveg, antireflexiós bevonattal
Támadóperem	Rozsdamentes acél
Kapcsoló	Zárókupakon elhelyezve
Fényerő / üzemidő	950lm / 1óra 250lm / 3óra 20lm / 30óra
Speciális üzemmód	10Hz-es stroboszkóp
Max. hatótáv	305m
Intenzitás	23256cd
Vízállóság	IPX8- szabvány szerinti
Becsapódástűrés	2m

### Garancia

Az Olight™ garantálja, hogy termékei anyag- és gyártási hibáktól mentesek. A vásárlást követő 30 napon belül bármely hibás terméket az Olight™ disztribútorok díjmentesen kicserélnék. Az Olight™ a hibás terméket vagy alkatrészt, az igazolt vásárlástól számított 24 hónapon belül, díjmentesen kicseréli, vagy megjavítja, ha a meghibásodás a normál használat miatt következik be. Az ilyen jellegű javítás vagy csere csak a vásárlót illeti meg és kizárólag ezen garancia alapján végezhető. A garancia nem vonatkozik a normál karbantartási munkákra és szolgáltatásokra, valamint a készülék vagy egyes alkatrészeinek módosítása, nem rendeltetésszerű használata, gondatlanság, baleset, nem megfelelő karbantartás, vagy az Olight™ által fel nem hatalmazott személy által végzett javítás miatt keletkező meghibásodásra.

Az igazolt vásárlást követő 24 hónapon túl az Olight™ további garanciális szervizt biztosít. Az elvégzett javítási munka ingyenes, de a felhasznált alkatrészeket és a szállítási költségeket ki kell fizetnie a vásárlónak.

### Fontos!

A garancia nem terjed ki a készülék használatából eredő esetleges járulékos károkra, sérülésekre, egészségkárosodásra!

### Figyelem!

A terméket használata során ne tegye ki semmilyen elkerülhető kémiai, fizikai behatásnak, sokknak, amelyről sejtethető vagy ismert, hogy a károsodását okozhatja. Kerülje el, hogy a terméket karbantartás elmaradása vagy más mulasztás-jellegű hatás vagy kár érje.

Úgy a szállítás, tárolás, mint a használat során vigyázzon az eszközre. Óvja a rázkódástól, súrlódástól, ütődéstől, sugárzástól (pl. de nem kizárólag víz-, napsugárzás, elektromos, hő- vagy mágneses hatás). Ne engedje, hogy vegyi anyag vagy más behatás érje, mindig használja tiszta kézzel.